


Passivtrenner DH 18

Trennung von 0(4) ... 20 mA Normsignalen



Der Trenner ohne Hilfsenergie *Tiny Snap* DH 18 dient zur galvanischen Trennung von 0(4) ... 20 mA Standardsignalen.


Der DH 18 überträgt das Messsignal mit hoher Genauigkeit potentialgetrennt zum Ausgang und vermeidet damit ein Verschleppen von Störspannungen und unterdrückt wirkungsvoll Störungen. Dabei spart das 11,2 mm schmale Anreihgehäuse für 1 oder 2 Kanäle erheblich Platz auf der Hutschiene.

Eine intelligente Schaltungstechnik und der konsequente Verzicht auf hochintegrierte Schaltungskomponenten führen zu einer extrem hohen Langlebigkeit und Zuverlässigkeit - ohne Verfälschung des Messsignals.

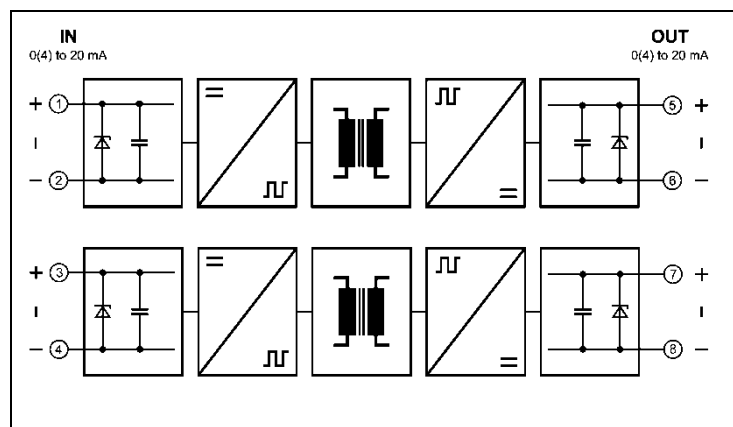
Zum Schutz des Wartungspersonals und der nachfolgenden Geräte vor unzulässig hoher Spannung bietet der DH 18 sichere Trennung nach EN 61140.

Der DH 18 benötigt keine zusätzliche Spannungsversorgung, da die Hilfsenergie aus dem Eingangssignal gewonnen wird. Das spart Kosten bei der Installation und erhöht die Zuverlässigkeit.

- **1- und 2-kanalige Ausführung**
preiswerte Trennung für Standardanwendungen
- **nur 60 mm Aufbautiefe, 11,2 mm schmal**
platzsparender Einsatz selbst in preiswerte Installationskästen
- **galvanische Trennung zwischen Ein- und Ausgang**
sicherer Schutz vor Messfehlern durch Störspannungverschleppung und bei Erdungsproblemen
- **höchste Zuverlässigkeit und Langzeitstabilität**
Kosten für Wartungsaufwand entfallen
- **sichere Trennung nach EN 61140**
Schutz des Wartungspersonals und der nachfolgenden Geräte vor unzulässig hoher Spannung
- **keine zusätzliche Hilfsenergie**
Kostensparnis durch geringen Installationsaufwand, Wegfall von Netzeinflüssen
- **5 Jahre Garantie**
Innerhalb von 5 Jahren ab Lieferung auftretende Mängel werden bei freier Anlieferung im Werk kostenlos behoben



Prinzipschaltbild



Technische Daten

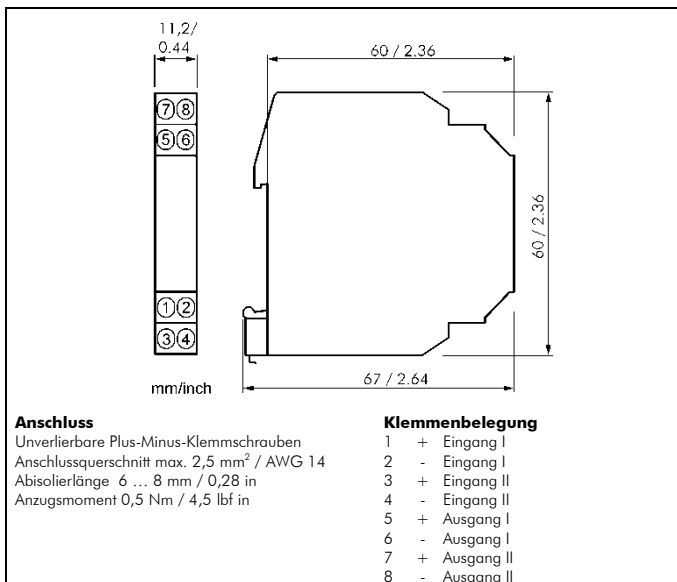
Eingang	
Eingangssignal	0(4) ... 20 mA
Ansprechstrom	< 100 μ A
Spannungsabfall	< 3,0 V
Überlastbarkeit	\leq 50 mA, 15 V
Ausgang	
Ausgangssignal	0(4) ... 20 mA
Bürde	< 600 Ω
Einstellzeit	ca. 5 ms bei 500 Ω Bürde
Restwelligkeit	< 10 mV _{eff}
Allgemeine Daten	
Übertragungsfehler	< 0,1 % vom Endwert
Bürdenfehler	< 0,05 % v. M. je 100 Ω Bürde
Temperaturkoeffizient ¹⁾	< 0,004 % / K je 100 Ω Bürde
Prüfspannung	3 kV AC, 50 Hz, 1 Min. alle Kreise gegeneinander
Arbeitsspannung ²⁾ (Basisisolierung)	600 V AC/DC bei Überspannungskategorie II und Verschmutzungsgrad 2 nach DIN EN 61010 Teil 1 zwischen allen Kreisen.
Schutz gegen gefährliche Körperströme ²⁾	Sichere Trennung nach DIN EN 61140 durch verstärkte Isolierung gemäß DIN EN 61010 Teil 1 bis zu 300 V AC/DC bei Überspannungskategorie II und Verschmutzungsgrad 2 zwischen allen Kreisen.
Umgebungstemperatur	Betrieb -20 °C bis + 60 °C (-4 bis +140 °F) Transport und Lagerung - 35 °C bis + 85 °C (-31 bis +185 °F)
EMV ³⁾	EN 61326 -1
Bauform	11,2 mm Anreihgehäuse, Schutzart: IP 20
Gewicht	ca. 50 g

1) mittlerer Tk im spezifizierten Betriebstemperaturbereich

2) Die angeführten Normen und Bestimmungen werden bei der Entwicklung und Herstellung unserer Produkte berücksichtigt, soweit sie anwendbar sind. Die Errichtungsbestimmungen sind beim Einbau unserer Produkte in Geräte und Anlagen zusätzlich zu beachten. Bei Anwendungen mit hohen Arbeitsspannungen ist auf genügend Abstand bzw. Isolation zu Nebengeräten und auf Berührungsschutz zu achten.

3) während der Störeinwirkung sind geringe Abweichungen möglich

Maßzeichnung



Typenprogramm

Gerät	Bestell-Nr.
Passivtrenner DH 18 P 1-kanalig	DH 18 P - 1
Passivtrenner DH 18 P 2-kanalig	DH 18 P - 2

Änderungen vorbehalten!